






































JENA, panelowa oprawa jednoświetłkowa
 IP65                                   



JENA w skrócie

- ✓ oprawa pyłoszczelna i strugo-odporna (IP65)
- ✓ II klasa ochronności
- ✓ oprawa do sufitu podwieszanego lub panelowego (moduł 100)
- ✓ klosz z odbłyśnikiem o asymetrycznym lub szerokim rozsyle światłości, dostępny w wersji z rastrem przeciwoślńieniowym
- ✓ oprawa dopuszczona przez PKP PLK do stosowania na obiektach kolejowych

Oprawa dostępna w dowolnym kolorze z palety RAL



Aluminiowa rama do sufitów podwieszanych

